

Инструкция к универсальному пульту ДУ от телевизора и приставки.


1. Включите телевизор *левой белой* кнопкой **POWER (1)** на универсальном пульте.
2. Если на приставке написано **OFF**, включите её *правой красной* кнопкой **POWER (2)** на универсальном пульте.



УНИВЕРСАЛЬНЫЙ ПУЛЬТ ДУ ОТ ТЕЛЕВИЗОРА ОТ ПРИСТАВКИ



Инструкция к универсальному пульту ДУ от телевизора и приставки.

1. Включите телевизор *левой красной* кнопкой  **POWER (1)** на универсальном пульте.

2. Если экран приставки показывает номер канала , то она уже включена.

Если экран приставки показывает время  и горит красный индикатор , включите её *правой синей* кнопкой **POWER (2)** на универсальном пульте.

УНИВЕРСАЛЬНЫЙ ПУЛЬТ ДУ ОТ ТЕЛЕВИЗОРА И ПРИСТАВКИ

